



수많은 채택으로 인정받은
최고의 파닉스 리더스 프로그램!

Jack and Jill's Phonics Readers

총 18세트 36권



파닉스만 따로 연습해도 읽기가 된다?

파닉스만 분리해서 배우던 기존 방법으로는 단어 읽기 수준에서 벗어나기 힘듭니다. 책안질 파닉스 리더스는 이런 방식에서 탈피, 파닉스 규칙을 리딩에 통합하여 자연스럽게 체득하게 설계했습니다. 이 방법의 효과는 이미 많은 연구에서 증명되고 있습니다.



자연스럽게 파닉스 규칙을 습득한다!

파닉스 학습의 목표는 결국 영어 읽기! 아이들이 파닉스 규칙을 적용해서 읽기를 시도할 수 있게 구성하여, 이야기를 읽으며 영어의 음가를 자연스럽게 습득할 수 있습니다.






영어의 기본 발음을 모두 마스터한다!

영어의 기본 발음을 36권의 흥미로운 이야기 속에 체계적으로 배치하여, 즐겁게 읽고 워크북 학습까지 끝내면 아이들은 어느새 영어 읽기에 익숙해집니다.



세트 구성 2 Storybooks + 1 Workbook



1 스토리북

2 워크북

3 부가자료

이북 (eBook)

웹 페이지에 다음 인증번호를 입력하면 36권의 이북을 이용할 수 있습니다.

*인증번호: 399952

비디오북 (Video book)

스토리북 뒷면에 QR Code를 스캔하여 이야기를 영상으로 시청할 수 있습니다.

음원 파일 (Audio files)

스토리북 안쪽 QR Code를 스캔하여 전문 성우가 녹음한 음원을 들을 수 있습니다.

교사용 가이드 (Teachers' guide)

학습계획, 해석자료, 그리고 워크북 정답을 제공하여 스토리북과 워크북을 유기적으로 가르칠 수 있습니다.

수업자료 (PPT files)

PPT 자료를 활용하여 시청각 수업을 효율적으로 진행할 수 있습니다.

쓰기 노트 (Word tracing worksheet)

파닉스워드와 사이트워드를 반복하여 연습할 수 있습니다.


플래시 카드 (Flash cards)

이미지를 연상하며 단어를 학습할 수 있습니다.

추가 연습문제 (Sight word exercise sheet)

워크북에서 연습한 사이트워드 문제보다 난이도 높은 문제를 추가로 학습할 수 있습니다.

Lesson Plan for Set 8 Book 1 Tony's Toys




Target Sound	[t] t	
Reading Level	Lexile 10L - 200L	AR 0 ~ 1.5 Level
Word Counts	55 words	

Pre-reading 읽기 전 활동

구분	활동 내용
배경 지식 쌓기	<ul style="list-style-type: none"> • 각자의 장난감에 대해 질문하세요. What kinds of toys do you have? What is your favorite toy? How big is it?
그림 보고 내용 예측하기	<ul style="list-style-type: none"> • 그림만 보며 이야기해보세요. p.4 T: Whose teddy bear is bigger? S: The girl's! p.5 T: Can you find a tiny top? Point to the top! S: Here it is! p.6 T: What does he step on? S: A tiny trampoline! p.7 T: Whose tambourine is smaller? S: The boy with a cap! p.8 T: Is the boy's tricycle big? S: No, it is tiny! p.9 T: Why does the boy with a cap look so sad? S: His tugboat is tiny! p.10~11 T: How big is the boy's toy train? S: Too tiny! p.12 T: How big is the boy's truck? S: Too big!
음원 들으며 내용 예측하기	<ul style="list-style-type: none"> • 아이들이 한 편의 이야기를 집중해서 들을 수 있게 지도해주세요. • 노래로 들어보세요.

During reading 읽기 활동	
파닉스 익히기	<ul style="list-style-type: none"> ① t로 시작하는 단어를 손으로 짚어가며 큰 소리로 책을 읽어주세요. ② 빨간색 글자 t는 [t] 소리(한국어의 ㅌ 소리와 닮음)가 난다는 것을 가르쳐주세요. ③ 아이들이 [t] 소리로 시작하는 단어를 읽을 때 손뼉을 치게 하세요.
스펠링 익히기	<ul style="list-style-type: none"> ① WORKBOOK 1번 t로 시작하는 각각의 단어를 듣고 따라 읽게 하세요. ② WORKBOOK 2번 알파벳 T를 대문자와 소문자로 여러 번씩 적어보게 하세요. ③ WORKBOOK 4번 모두 첫 번째 글자 t가 빠져있는 단어입니다. 단어를 읽으면서 써보게 하세요. ④ WORKBOOK 12번 글자를 올바르게 배열해서 그림에 해당하는 단어를 완성하게 하세요.
단어와 구문 익히기	<ul style="list-style-type: none"> ① STORYBOOK p.13~14에 나온 단어를 읽고 뜻을 알려주세요. ② <주어 + be동사 + 형용사> 문장에서는 형용사가 주어를 보충 설명하는 역할을 합니다. ③ too가 형용사 앞에 오면 '아주, 너무'라고 해석합니다.
따라 읽기	<ul style="list-style-type: none"> ① 음원을 들려 주세요. ② 음원을 들으며 따라 읽게 하세요. ③ 음원의 소리에 맞춰 함께 읽게 하세요. ④ 혼자서 읽어보게 하세요. ⑤ 노래를 들으며 따라 불러보게 하세요.
Post-reading 읽기 후 활동	
함께 이야기하기	<p>STORYBOOK 내용을 가지고 대화해 보세요.</p> <p>T: What kinds of toys did you see? S: A teddy bear, spinning top, trampoline, tambourine, tricycle, tugboat, toy train, and toy truck!</p> <p>T: What is Tony's biggest toy? S: The toy truck!</p>
워크북 풀기	읽기 활동에서 풀었던 1, 2, 4, 12번 을 제외하고 WORKBOOK 문제를 14번 까지 풀어보세요.
파닉스 복습하기	STORYBOOK 의 p.15(Phonics Words) 에 나오는 단어를 구분해서 읽어주며 (Tony / teddy bear / tiny / too / top / trampoline / tambourine / tricycle / tugboat / train / truck) [t] 소리를 정확하게 구별할 수 있도록 도와주세요.
숙제하기	WORKBOOK 의 15~17번 과 Activity 를 풀어오게 하세요.
Additional Exercises 추가 활동	
사이트워드 익히기	<ul style="list-style-type: none"> ① STORYBOOK p15 Sight Words에 나온 단어를 읽어주면서 따라 말하게 하세요. ② WORKBOOK "Meet the Sight Word" 1, 2, 3번을 풀면서 단어에 익숙해지게 하세요. ③ WORKBOOK "Meet the Sight Word" 4번을 풀면서 스토리북에 나온 사이트워드를 찾아보게 하세요.

Translation & Word List for Set 8 Book 1 Tony's Toys



Tony's Toys 토니의 장난감들

토니의 장난감들은 너무나 작아요. 곰인형도 작고 팽이도 작아요. 트램펄린, 탬버린, 세발자전거까지도 너무 작아요. 그래서 다른 친구들 앞에서 주눅이 들어 있네요. 하지만 토니의 장난감 트럭은 아주 크네요! 친구들도 깜짝 놀랐어요!

단어 뜻풀이

Tony's teddy bear is tiny. Too tiny!

토니의 곰인형은 작아요. 너무 작아요!

Tony's spinning top is tiny. Too tiny!

토니의 팽이는 작아요. 너무 작아요!

Tony's trampoline is tiny. Too tiny!

토니의 트램펄린은 작아요. 너무 작아요!

Tony's tambourine is tiny. Too tiny!

토니의 탬버린은 작아요. 너무 작아요!

Tony's tricycle is tiny. Too tiny!

토니의 세발자전거는 작아요. 너무 작아요!

Tony's tugboat is tiny. Too tiny!

토니의 예인선은 작아요. 너무 작아요!

Tony's toy train is tiny. Too tiny!

토니의 장난감 기차는 작아요. 너무 작아요!

But Tony's toy truck is big!

그렇지만 토니의 장난감 트럭은 커요!

Wow! That's too big!

와! 정말 크군요!

teddy bear 곰인형

tiny 작은

too 대단히, 매우

top 팽이

tambourine 탬버린

trampoline 트램펄린

tricycle 세발자전거

tugboat 예인선

train 기차

truck 트럭

Phonics Words

Tony 토니(사람 이름)

teddy 곰인형

tiny 작은

too 대단히, 매우

top 팽이

trampoline 트램펄린

tambourine 탬버린

tricycle 세발자전거

tugboat 예인선

train 기차

truck 트럭

Sight Words

bear

that

is

big

too

toy

but

Sight word(High frequency word)는 아이들이 읽기를 시작할 때 책에서 자주 만나게 되는 단어입니다. 파닉스 규칙에 따라 소리 내어 읽기 어려운 경우가 많기 때문에 sight word를 모르면 책을 읽을 때 어려움을 겪게 됩니다.

Jack and Jill's Phonics Readers에서는 가장 공신력 있는 Sight Word List인 Dolch list를 기본으로 하고, 1930-40년대에 만들어진 Dolch list를 보완하는 Fry list에서 공통되는 단어를 골라 Sight word를 선별하였습니다.

set **8** **Workbook Answer Key**

Book 1 Tony's Toys

p.1

Tony's Toys


1 Listen and repeat. 🎧



tiny




top



tambourine



teddy bear

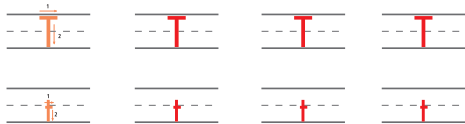


trampoline



truck

2 Write.



SET 8 BOOK 1 1

p.2

3 Circle the correct picture.

train



top



tugboat



teddy bear



trampoline



tambourine

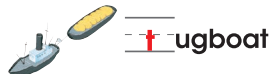


2 Jack and Jill's Phonics Readers WORKBOOK

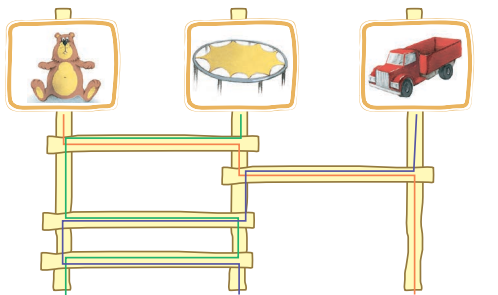
p.3

Tony's Toys

4 Write the missing letter.



5 Trace the path to the word.

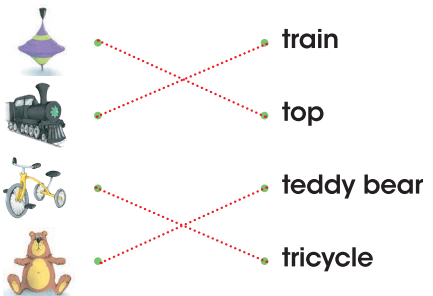


trampoline truck teddy bear

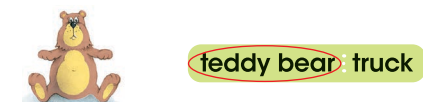
SET 8 BOOK 1 3

p.4

6 Look and match.



7 Look and circle the word.



4 Jack and Jill's Phonics Readers WORKBOOK

8 Match and trace.

truck _____

train _____

tambourine _____

tricycle _____

9 Listen and write the numbers.

2

1

4

3

10 Find and circle.

U O D G O T O P T I O

T I O W R T I N Y T O

W I T A T R A I N N E

11 Listen and circle.

1

2

3

4

12 Look and unscramble the word.

rtalepinmo
trampoline

rtnia
train

13 Find and circle.

tiny train truck top

T	R	U	C	K	T
R	U	O	T	P	O
T	R	A	I	N	P
W	E	Y	N	L	A
C	J	H	Y	S	D

14 Write the words.

top train truck
tugboat tricycle tambourine

truck tricycle top

tugboat train tambourine

15 Listen, repeat, and trace.

top truck

teddy bear tugboat


tricycle tambourine

16 Listen and repeat. Then circle the letters 't'.

1  Tony's teddy bear is tiny.
Too tiny!

2  Tony's tricycle is tiny.
Too tiny!

17 Listen and repeat. Then complete the sentences.

1  Tony's spinning top is tiny. Too tiny!

2  Tony's tugboat is tiny.
Too tiny!

Meet the Sight words!

1 Listen, repeat, and trace.

is too but that big

is is too too but but that that big big

2 Find and match.

is too but that big is thank too are but girl that there a fly big tree

3 Fill in the missing letters.

is but that too big

i s
b u t
t h a t
t o o
b i g





4 Find and circle the word in the sentence.

is too Tony's toy train is tiny. Too tiny!

but big that too But Tony's toy truck is big! That's too big!


Activity

Do the crossword puzzle.

1  2  3  4 

1 t
2 t r a i n
3 t u g b o a t
4 o p
m
o
u
r
i
n
e

Lesson Plan for Set 8 Book 2 On Valentine's Day




Target Sound	[v] v	
Reading Level	Lexile 10L - 200L	AR 0 ~ 1.5 Level
Word Counts	88 words	

Pre-reading 읽기 전 활동

구분	활동 내용
배경 지식 쌓기	<ul style="list-style-type: none"> • 밸런타인데이에 대해 이야기하세요. Do you know Valentine's Day? When is Valentine's Day?
그림 보고 내용 예측하기	<ul style="list-style-type: none"> • 그림만 보며 이야기해보세요. p.4 T: Can you guess what her name is? S: Violet! p.5 T: What is she doing? S: Playing the violin! p.6 T: What are they doing? S: They are eating! p.7 T: What is she wearing? S: A dress, a vest and pink shoes. p.8 T: What is the boy holding? S: Some flowers! p.9 T: What is she doing? S: Cleaning the floor! p.10 T: What kind of ball is it? S: A volleyball! p.11 T: What color is the van? S: Yellow! p.12 T: What are they doing? S: Driving! p.13 T: Who sent the letter? S: Victor!
음원 들으며 내용 예측하기	<ul style="list-style-type: none"> • 아이들이 한 편의 이야기를 집중해서 들을 수 있게 지도해주세요. • 노래로 들어보세요.

During reading 읽기 활동	
파닉스 익히기	<ul style="list-style-type: none"> ① v로 시작하는 단어를 손으로 짚어가며 큰 소리로 책을 읽어주세요. ② 빨간색 글자 v는 [v] 소리(한국어의 ㅂ 소리와 닮았으나, 윗니가 아랫 입술을 살짝 누르며 내는 소리)가 난다는 것을 가르쳐주세요. ③ 아이들이 [v] 소리로 시작하는 단어를 읽을 때 손뼉을 치게 하세요.
스펠링 익히기	<ul style="list-style-type: none"> ① WORKBOOK 2번 알파벳 v를 대문자와 소문자로 여러 번씩 적어 보게 하세요. ② WORKBOOK 4번 모두 첫 번째 글자 v가 빠져있는 단어입니다. 단어를 읽으면서 써보게 하세요. ③ WORKBOOK 8번 그림의 단어들은 모두 [v] 소리로 시작하고 있습니다. 알맞은 글자와 연결하여 완벽한 단어를 따라 써보게 하세요. ④ WORKBOOK 17번 그림에 해당하는 문장 속 단어에서 모두 첫 번째 글자 v가 빠져 있습니다. 문장을 읽으면서 v를 적어 보게 하세요.
단어와 구문 익히기	<ul style="list-style-type: none"> ① STORYBOOK p.14에 나온 단어를 읽고 뜻을 알려주세요. ② <주어 + be동사 + 형용사> 문장에서는 형용사가 주어를 설명하는 역할을 합니다. ③ too가 문장 끝에 올 때는 보통 '또한, 게다가'의 의미로 쓰입니다. 단, 부정문에서는 too 대신 either를 씁니다.
따라 읽기	<ul style="list-style-type: none"> ① 음원을 들려 주세요. ② 음원을 들으며 따라 읽게 하세요. ③ 음원의 소리에 맞춰 함께 읽게 하세요. ④ 혼자서 읽어보게 하세요. ⑤ 노래를 들으며 따라 불러보게 하세요.
Post-reading 읽기 후 활동	
함께 이야기하기	<p>STORYBOOK 내용을 가지고 대화해 보세요.</p> <p>T: What's the occasion? S: It's Valentine's Day!</p> <p>T: In his words, who is the very best of all? S: Violet!</p>
워크북 풀기	읽기 활동에서 풀었던 2, 4, 8, 17번 을 제외하고 WORKBOOK 문제를 14번 까지 풀어보세요.
파닉스 복습하기	STORYBOOK 의 p.15(Phonics Words) 에 나오는 단어를 구분해서 읽어주며 (Violet / Victor / violin / very / vegetable / vest / vase / van / vacuum / volleyball / village) [v] 소리를 정확하게 구별할 수 있도록 도와주세요.
숙제하기	WORKBOOK 의 15,16번 과 Activity 를 풀어오게 하세요.
Additional Exercises 추가 활동	
사이트워드 익히기	<ul style="list-style-type: none"> ① STORYBOOK p15 Sight Words에 나온 단어를 읽어주면서 따라 말하게 하세요. ② WORKBOOK "Meet the Sight Word" 1, 2, 3번을 풀면서 단어에 익숙해지게 하세요. ③ WORKBOOK "Meet the Sight Word" 4번을 풀면서 스토리북에 나온 사이트워드를 찾아보게 하세요.

Translation & Word List for Set 8 Book 2 On Valentine's Day



On Valentine's Day 밸런타인데이

밸런타인데이에 바이올렛은 빅터로부터 특별한 카드 한 장을 받았어요. 빅터는 바이올렛의 바이올린 연주와 음식 솜씨를 칭찬해요. 바이올렛이 가지고 있는 물건들도 칭찬해요. 하지만 빅터는 그 모든 것들 중에 가장 멋진 건 바로 바이올렛이래요!

단어 뜻풀이

Violet gets a special card from Victor.

바이올렛은 빅터로부터 특별한 카드 한 장을 받아요.

And he says...

그리고 빅터는 이렇게 말해요...

Violet, Your violin playing is nice. It is very nice!

바이올렛, 네 바이올린 연주는 훌륭해. 아주 훌륭해!

Your vegetable soup is nice. It is very nice!

네 야채 수프는 맛있어. 아주 맛있어!

Your vest is nice. It is very nice!

네 조끼는 맛있어. 아주 맛있어!

Your vase is nice. It is very nice!

네 꽃병은 예뻐. 아주 예뻐!

Your vacuum cleaner is nice. It is very nice!

네 진공청소기는 맛있어. 아주 맛있어!

Your volleyball is nice. It is very nice!

네 배구공은 맛있어. 아주 맛있어!

Your van is nice. It is very nice!

네 밴은 맛있어. 아주 맛있어!

And your village is nice. It is very nice, too.

그리고 너의 동네는 맛있어. 역시 아주 맛있어!

But you are the very best of all!

하지만 모든 것 중에 가장 맛있는 건 너야!

special 특별한

violin 바이올린

vegetable 야채

soup 수프

vest 조끼

vase 꽃병

vacuum cleaner 진공청소기

van 밴 (소형 화물 자동차)

best 가장 좋은, 최고의

volleyball 배구공

village 마을, 동네

Phonics Words

Violet 바이올렛(사람 이름)

Victor 빅터(사람 이름)

violin 바이올린

very 아주, 매우

vegetable 야채

vest 조끼

vase 꽃병

vacuum 진공

van 밴 (소형 화물 자동차)

volleyball 배구공

village 마을, 동네

Sight Words

get	your	but	all
a	play	you	
from	is	are	
and	it	the	
he	very	best	
say	too	of	

Sight word(High frequency word)는 아이들이 읽기를 시작할 때 책에서 자주 만나게 되는 단어입니다. 파닉스 규칙에 따라 소리 내어 읽기 어려운 경우가 많기 때문에 sight word를 모르면 책을 읽을 때 어려움을 겪게 됩니다.

Jack and Jill's Phonics Readers에서는 가장 공신력 있는 Sight Word List인 Dolch list를 기본으로 하고, 1930-40년대에 만들어진 Dolch list를 보완하는 Fry list에서 공통되는 단어를 골라 Sight word를 선별하였습니다.

p.13

On Valentine's Day

1 Listen and repeat.



violin



vegetables



vase



vest

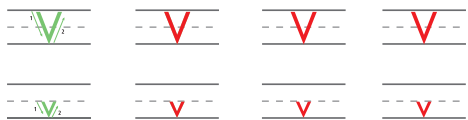


vacuum cleaner



village

2 Write.



SET 6 BOOK 2 13


p.14

3 Circle the correct picture.

vase



volleyball



village



vest



van



14 Jack and Jill's Phonics Readers WORKBOOK

p.15

On Valentine's Day

4 Write the missing letter.



vegetables



vase

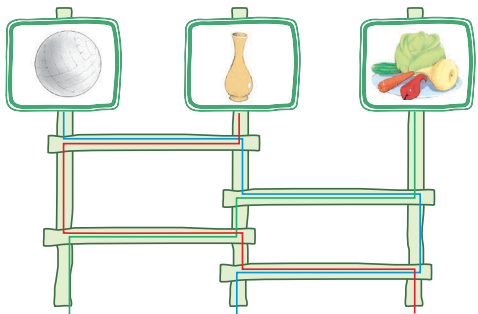


village



violin

5 Trace the path to the word.



vegetables volleyball vase

SET 6 BOOK 2 15

p.16

6 Look and match.



volleyball



violin



vest



village

7 Look and circle the word.



violin **village**



vegetables **van**



vacuum cleaner **vest**



volleyball vase

16 Jack and Jill's Phonics Readers WORKBOOK

8 Match and trace.

vest

volleyball

violin

vegetables

9 Listen and write the numbers.

10 Find and circle.

POY VOLLEYBALL

T V S V A S E A S E I K

J E G V I L L A G E S I P

11 Listen and circle.

12 Look and unscramble the word.

esvt → vest

oeylablll → volleyball

13 Find and circle.

van violin vest vase

V	Q	R	V	T	Y
A	D	G	A	H	U
N	V	E	S	T	I
W	E	T	E	R	P
V	I	O	L	I	N

14 Find and match.

15 Listen, repeat, and trace.

village

vegetables

violin

vest

vase

volleyball

16 Listen and repeat. Then circle the letters 'v'.



1 Violet gets a special card from Victor.



2 Your vase is nice. It is very nice!

17 Listen and repeat. Then complete the sentences.



1 Your vegetable soup is nice. It is very nice!



2 Your vacuum cleaner is nice. It is very nice!

Meet the Sight words!

1 Listen, repeat, and trace.

get from your very too best

Tracing practice for sight words: get, from, your, very, too, best.

2 Find and match.

Matching activity: connect words from a list to their corresponding images or contexts.

3 Fill in the missing letters.

Word building activity: fill in missing letters for 'too', 'get', 'from', 'your', 'very', 'best'.

4 Find and circle the word in the sentence.

Word recognition activity: find and circle the sight words 'get from' and 'your very' in the sentences.

Activity

Do the crossword puzzle.

Crossword puzzle activity with clues and a grid. Clues include: 1. village, 2. violin, 3. vase, 4. vest, 5. van.